

Change with
Impact

26 SEPTEMBER 2017

Beskæftigelse til borgere med kognitive handicap

Potentialer og baggrund for analyse

IMPLEMENT
CONSULTING GROUP

Agenda

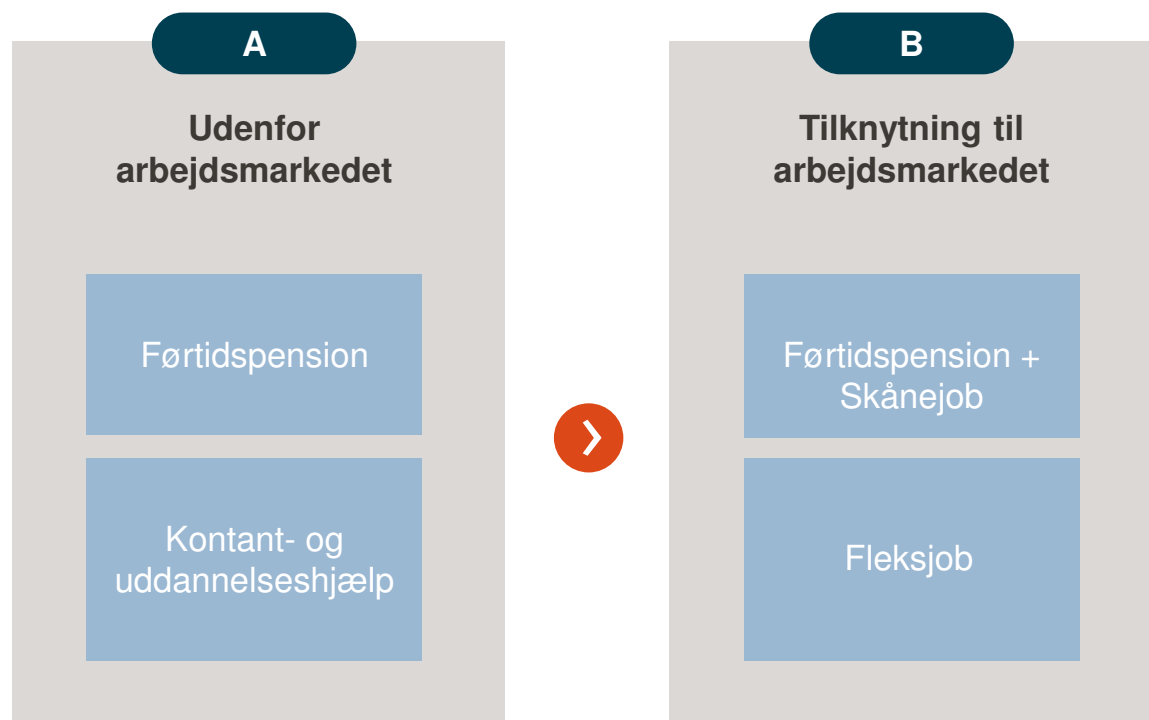


Opgave, tilgang og forbehold

Resultater

Læring i et bredere perspektiv

En undersøgelse af, hvilke kommunale potentialer der ses ved, at borgere med kognitive handicap, som modtager hhv. førtidspension eller kontanthjælp, kommer tættere på arbejdsmarkedet.



Hvordan har vi opgjort udgifter til de fire arketyperiske segmenter

► Hvad har vi gjort?



Da kommunernes udgiftsdata ikke indeholder diagnosedata, er **definition af segmenter sket ved udvælgelse af ydelser**, der hyppigt gives til borgere med forskellige kognitive funktionsnedsættelser



Der er taget udgangspunkt i de samlede individfordelte udgifter i hver enkelt kommune – ca. 60 procent af udgifterne har kommunerne selv kunnet fordele via deres økonomisystemer. Resten er fordelt i samarbejde med Implement



Alle tal i materialet er nettoomkostninger – dvs. efter statslige refusioner eller andre indtægter



Udgifterne til sagsbehandling/visitation er ikke medtaget i opgørelserne, da de typisk ikke kan individfordeles på CPR-nummer. Det betyder i praksis, at udgifter til den kommunale beskæftigelsesindsats er højere end det viste, idet samtaler i jobcentret og relaterede administrative eller sagsbehandlingsrettede opgaver ikke er medtaget.

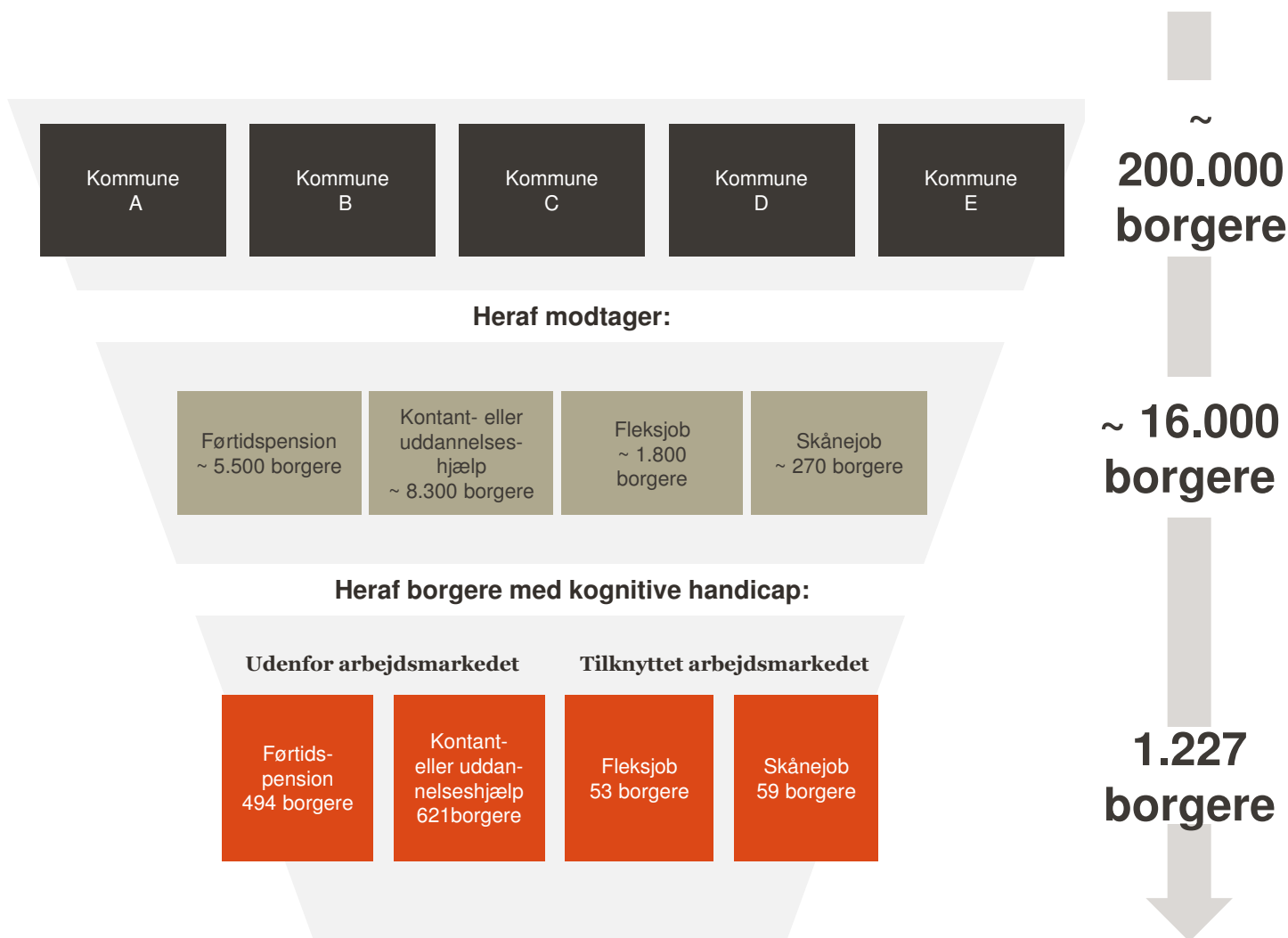
► Segmentbeskrivelse

Indsatser, der indikerer kognitive handicap^{*)}

Borgere, der modtager ydelser med plus, inkluderes i segmenterne, mens borgere, der modtager ydelser med minus, udelades.

- | | |
|---|---|
| + Socialpædagogisk støtte § 85 | ÷ Længerevarende botilbud |
| + Særligt tilrettelagt ungdoms-uddannelse | ÷ Aktivitets- og samværstilbud § 104 |
| + Pædagogisk psykologisk rådgivning mv. (PPR) | ÷ Personlig og praktisk hjælp for mere end 100.000 kr. årligt |

Undersøgelsen baserer sig på data fra fem kommuner med ca. 200.000 borgere i alt. Heraf vurderes 1.227 borgere at være inden for målgrupperne



Agenda

Opgave, tilgang og forbehold



Resultater

Læring i et bredere perspektiv

Der ses et betydeligt potentiale i at bringe borgere med kognitive handicap tættere på arbejdsmarkedet



Førtidspension

Udenfor arbejdsmarkedet

Borgerne modtager ydelser til en gennemsnitlig årlig pris på **249.309 kr.** Kommunen har en indtægt på **53.137 kr.** i skatter.

Det betyder en samlet udgift for kommunen på **196.172 kr.** årligt pr. borger. Segmentet udgør 494 borgere i de undersøgte kommuner.



Kontant- eller uddannelseshjælp

Borgerne modtager ydelser til en gennemsnitlig årlig pris på **228.194 kr.** Kommunen har en indtægt på **31.670 kr.** i skatter.

Det betyder en samlet udgift for kommunen på **196.524 kr.** årligt pr. borger. Segmentet udgør 621 borgere i de undersøgte kommuner.



Skånejob

Tilknyttet arbejdsmarkedet

Borgerne modtager ydelser til en gennemsnitlig årlig pris på **195.347 kr.** Kommunen har en indtægt på **65.034 kr.** i skatter.

Det betyder en samlet udgift for kommunen på **130.313 kr.** årligt pr. borger. Segmentet udgør 59 borgere i de undersøgte kommuner.



Fleksjob

Borgerne modtager ydelser til en gennemsnitlig årlig pris på **115.560 kr.** Kommunen har en indtægt på **54.600 kr.** i skatter.

Det betyder en samlet udgift for kommunen på **60.960 kr.** årligt pr. borger. Segmentet udgør 53 borgere i de undersøgte kommuner.

*) Der er tale om gennemsnitlige udgifter beregnet ud fra en population af borgere på tværs af fem kommuner, der modtager en række bestemte indsatser og har forskellige kognitive handicap. Som fremhævet tidligere er udgifter i jobcentre ikke CPR nr. fordelt, hvorfor de ikke er medregnet i ovenstående.

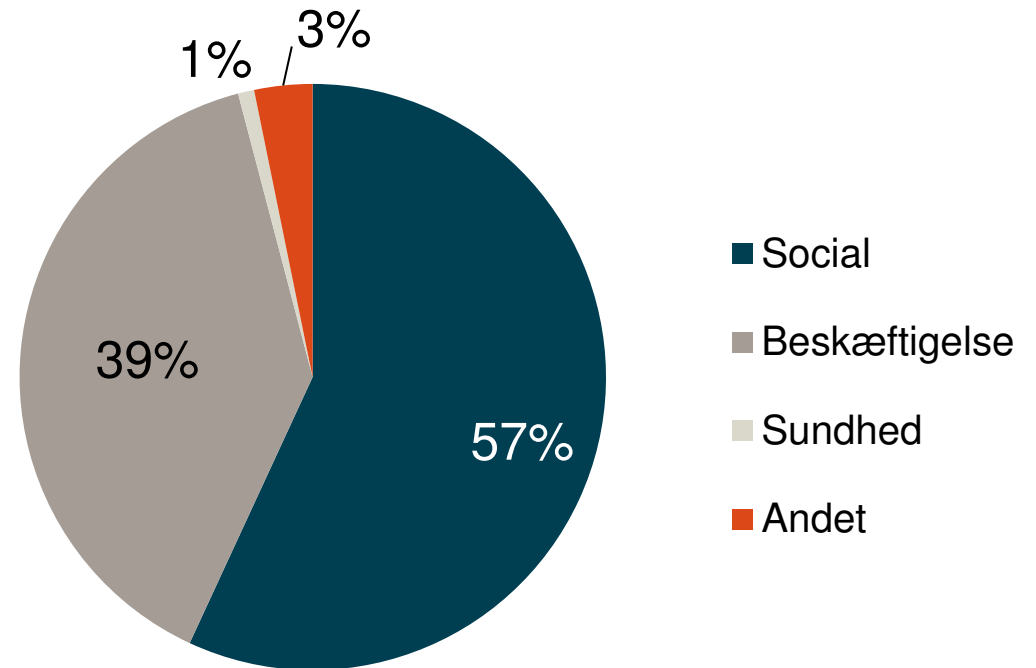
Tallene dækker over en betydelig variation i indsatser og ydelser for de enkelte borgere

- ▶ Borgerne modtager 6-7 forskellige ydelser i løbet af ét år.



- ▶ Samlet modtager disse grupper mere end 40 forskellige ydelser fordelt på en lang række områder

- ▶ Gennemsnitlige omkostninger fordelt på områder – Eks. Førtidspensionister



Agenda

Opgave, tilgang og forbehold

Resultater



Læring i et bredere perspektiv

Læring i et bredere perspektiv: Hvad bør man interessere sig for?

1. Hvordan vi hjælper kommuner til styre på ”cpr-numre”

Kommuner bør opgøre og styre udgifter på individniveau og familieniveau. Kommunerne kender ikke de reelle omkostninger til borgere og familier, hvilket bevirker, at man træffer isolerede investeringsbeslutninger – fx om beskæftigelsesindsatser

2. Hvordan vi kan etablere et helhedsorienteret effektfokus

Kommunerne arbejder primært med opfølgning på isolerede indsatser – Ikke på borgernes eller familiernes samlede kommunale indsatspalette. Kommuner bør flytte fokus til resultat, virkning og effekt for borgeren/familien som helhed – fx med indikatorer for samlet progression.

3. Hvordan vi forenkler lovgivningen

Kommunerne er blevet eksperter på udmøntning af detaljeret lovgivning - ikke på formål og hensigt. Succeskriteriet for indsatsen er lovmedholdelighed og budgetoverholdelse.

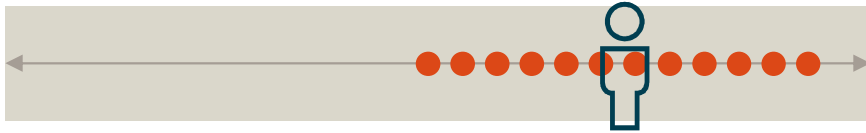
Kommunerne bør hjælpes med enklere lovgivning – eller mere entydighed i fortolkning, så der ikke er 98 forskellige vurderinger. Det kan hjælpe kommunerne med at fokusere på helheden – særligt for borgere med komplekse behov, der ofte bliver splittet af indsatser fra mange forskellige områder.

Change with Impact.

Fire arketyper med gennemsnitsudgifter fra faktiske borgere

► Illustration af udgifter ift. målgrupperne – Eksempler

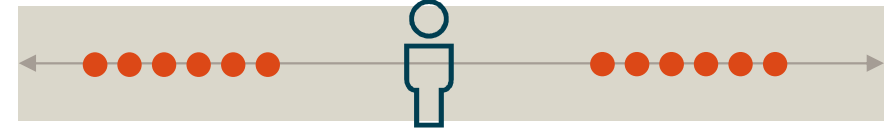
Beskyttet beskæftigelse



Midlertidigt botilbud §107



Førtidspension



§85 Socialpædagogisk støtte

